

Cliente _____ Quantità _____
Progetto _____ Posizione _____

Vetrina porta ingredienti 2560 mm

Modello: YP25/13NL

Cod: V42251000001

Vetrina porta ingredienti senza vetri, larghezza 2560 mm per bacinelle GN1/3 (escluse). Range di temperatura 0°+10°C con unità refrigerante plug-In e gas refrigerante ecologico R290. Esterno e interno in acciaio inox AISI 304, piletta di scarico condensa, spessore dell'isolamento 30 mm - HFO con elevate prestazioni isolanti e basso impatto ambientale (senza CFC, HCFC, HFC). Predisposizione per collegamento a sistema di supervisione remoto Cosmo e connessione ModBus/RTU Rs485. Consente l'installazione sull'alzatina in granito dei tavoli pizza, su piedini in acciaio inox o fissaggio a parete (optional).



Dati Tecnici

Capacità lorda:	106 lt
Range temperatura:	+2°+10°C
Unità refrigerante:	Plug-in
Gas refrigerante:	R290 (GWP=3)
Carica Refrigerante:	75g
Valvola:	Solenioide fornita di serie
Dimensioni:	2560×380×275 mm
Dimensioni imballo:	2620×450×473 mm
Alimentazione:	220-240 V - 50 Hz
Resa Frigorifera:	406 W*
*:	Evap. -10°C Cond. +55°C

Caratteristiche

Controllo:	Elettronico, display a filo pannello
Isolamento:	Spessore 30 mm - CFC/HCFC free
Finitura interna/esterna:	Esterno e interno in acciaio inox AISI 304.
Angoli interni:	Arrotondati per una facile pulizia
Cosmo:	Predisposto per collegamento a Cosmo Hub

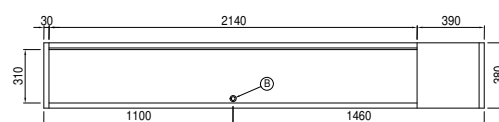
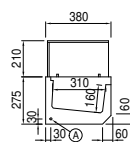

Accessori e varianti

Alimentazione frequenza 60Hz	Bacinella GN1/3 325x176x150 mm
Altre alimentazioni	Coperchio bacinella GN1/3
Coperchio vetrina porta ingredienti GN1/3 2138x302x20	Bacinella GN1/6 176x162x150 mm
Kit bacinelle vetrina 2560, GN1/3	Coperchio bacinella GN1/6
Kit fissaggio a muro, 2 pezzi	Bacinella GN1/9 176x108x100 mm
Kit 4 piedini inox	Coperchio bacinella GN1/9
Kit connessione via cavo Cosmo	Bacinella GN2/8 325x132x150 mm
Kit connessione wifi Cosmo	Coperchio bacinella GN2/8
Bacinella GN1/2 325x265x150 mm	Traversino bacinelle 20 mm, GN1/3
Coperchio bacinella GN1/2	Traversino bacinelle 25 mm, GN1/3

COSMO - controllo wi-fi

Cosmo è l'esclusiva tecnologia Wi-Fi di The Nice Kitchen che permette di connettere e monitorare da smartphone gli apparecchi Coldline, Modular e Nevo. La vetrina porta ingredienti, collegata con kit Cosmo via cavo ad un Cosmo hub (MODI, VISION, THAW.PRO, LEVTRONIC, QUBI) o con kit Cosmo Wi-Fi, può essere monitorata dalla CosmoApp e ricevere alert in caso di funzionamento anomalo.

Disegno tecnico



A: Uscita cavo alimentazione

B: Scarico condensa